


## SCN-P360K406.03

Détecteur de présence 360° KNX avec réglage de la valeur de seuil lumineux, 4 capteurs, noir mat



### Description du produit :

Le détecteur de présence MDT est conçu pour un montage en plafond dans une boîte d'encastrement. Les mouvements sont détectés dans un diamètre allant jusqu'à 16 m et la présence est détectée dans un diamètre allant jusqu'à 8 m. Les capteurs peuvent être attribués à trois sorties d'éclairage différentes, un canal d'alerte et une sortie CVC. Le comportement du détecteur de présence peut grandement être influencé par des objets de verrouillage et des scénarios paramétrables. Réglage intégré de la valeur de seuil lumineux pour jusqu'à 3 canaux.

### Fonctions du produit :

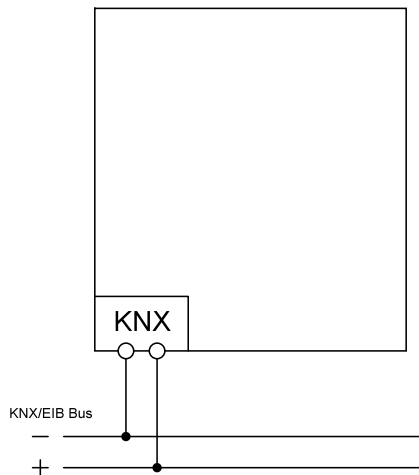
- Réglage intelligent de la valeur de seuil lumineux jusqu'à 3 canaux
- **Vaste application**
- 4 capteurs avec lentille de détection de présence
- **Réglage de la sensibilité au déclenchement et à la présence pour la fonction Jour, Nuit et Alerte**
- **Portée Ø 16 m, présence Ø 8 m**
- 4 canaux lumineux, analyse individuelle des capteurs
- 1 canal CVC (Chauffage, Ventilation, Climatisation) et 1 canal d'alerte / de signalement
- **Présence de courte durée pour réduire la temporisation**
- **Fonction de commutation intelligente pour mode de fonctionnement automatique et manuel**
- Fonction de verrouillage et de forçage avec retour
- Fonction Jour/Nuit avancée avec le deuxième objet de commutation
- **Veilleuse à LED blanche intégrée**
- Fonction de rétro-éclairage pour quitter la pièce
- **Prévention des messages erronés pour le canal d'alerte grâce à une sensibilité réduite et à une fenêtre d'observation réglable**

## Caractéristiques techniques :

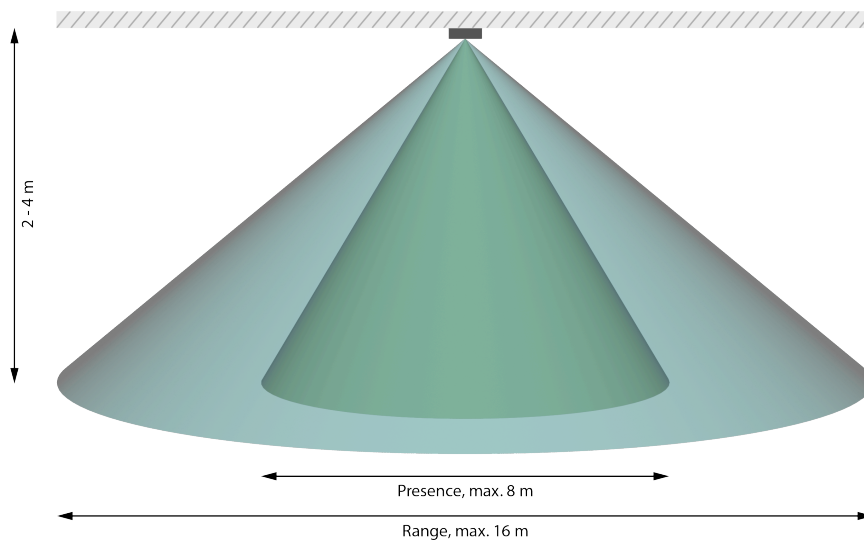
<b>Appareil</b>	Type d'appareil	Détecteur de présence SCN	
	Numéro d'article	SCN-P360K406.03	
	EAN / GTIN	4251916113858	
	Couleur	Noir mat	
	Dimensions (H x L x P)	85 x 85 x 50 mm	
	Poids, brut (emballage inclus)	0.095 kg	
	Indice de protection	IP20	
	Type de montage et fixation	Montage encastré *1	
	Anneau de support fourni à la livraison	Anneau de support A	
	Hauteur de montage conseillée	2 ... 4 m	
	Poids, net	0.066 kg	
	<b>Usage</b>	Nombre de LED	1 x rouge/vert (état), 1 x blanc (veilleuse)
	<b>Entrées</b>	Nombre de capteurs	4
Plage dynamique		5 ... 1000 Lux	
Ø portée		16 m	
Ø présence		8 m	
Angle de détection horizontal		360°	
Sensibilité réglable		10 niveaux	
<b>Sorties</b>	Réglage de la valeur de seuil lumineux	Oui, jusqu'à 3 canaux	
	Fonction de rétro-éclairage	Oui	
<b>KNX</b>	Tension nominale KNX	30 V DC SELV	
	Plage de tension KNX	21 ... 31 V DC SELV	
	Puissance absorbée bus KNX, type	< 0,3 W	
	Media KNX	TP-256 avec prise en charge des trames longues	
	Programme d'application KNX	à partir d'ETS 4	
<b>Conditions ambiantes</b>	Température ambiante en fonctionnement	0 ... 40 °C	
	Stockage	-20 ... +55 °C	
	Humidité ambiante	< 95 %	
	Condensation autorisée	Non	
<b>Raccordements</b>	Type de raccordement KNX	Borne à fiche KNX	
	Diamètre de ligne KNX	0,6 ... 0,8 mm, conducteur rigide	

\*1 Montage en plafond dans la boîte d'encastrément à l'aide des anneaux de support fournis.

## Exemple de raccordement :



## Zone de détection et présence:



**Dessin coté :**

