


## SCN-P360D306.03

Détecteur de présence 360° KNX avec 3 capteurs, noir mat



### Description du produit :

Le détecteur de présence MDT est conçu pour un montage en plafond dans une boîte d'encastrement. Les mouvements sont détectés dans un diamètre allant jusqu'à 11 m et la présence est détectée dans un diamètre allant jusqu'à 5 m. Les capteurs peuvent être attribués à trois sorties d'éclairage différentes, un canal d'alerte et une sortie CVC. Le comportement du détecteur de présence peut grandement être influencé par des objets de verrouillage et des scénarios paramétrables.

### Fonctions du produit :

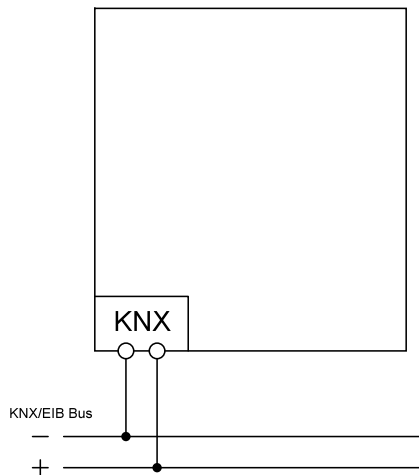
- **Vaste application**
- 3 capteurs avec lentille de détection de présence
- **Réglage de la sensibilité au déclenchement et à la présence pour la fonction Jour, Nuit et Alerte**
- **Portée Ø 11 m, présence Ø 5 m**
- **3 canaux lumineux, analyse individuelle des capteurs**
- 1 canal CVC (Chauffage, Ventilation, Climatisation) et 1 canal d'alerte / de signalement
- **Présence de courte durée pour réduire la temporisation**
- **Fonction de commutation intelligente pour mode de fonctionnement automatique et manuel**
- Fonction de verrouillage et de forçage avec retour
- Fonction Jour/Nuit avancée avec le deuxième objet de commutation
- **Veilleuse à LED blanche intégrée**
- Fonction de rétro-éclairage pour quitter la pièce
- **Prévention des messages erronés pour le canal d'alerte grâce à une sensibilité réduite et à une fenêtre d'observation réglable**

## Caractéristiques techniques :

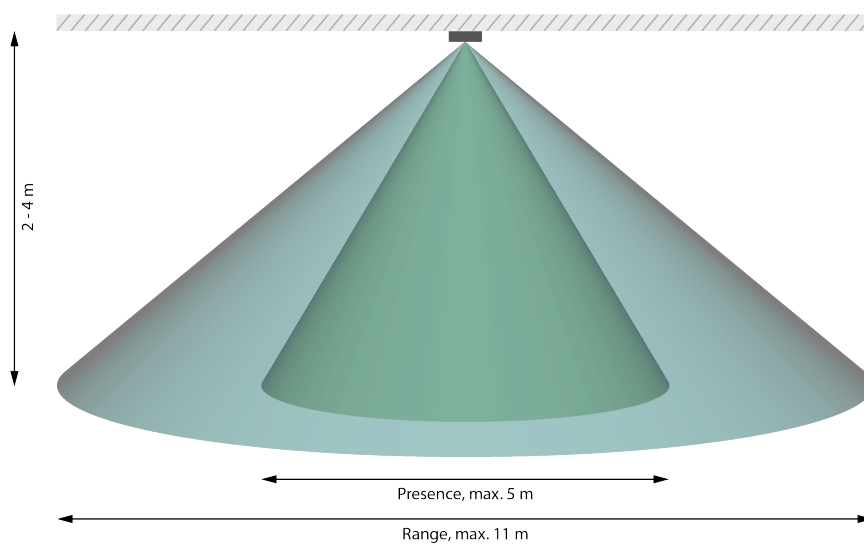
<b>Appareil</b>	Type d'appareil	Détecteur de présence SCN
	Numéro d'article	SCN-P360D306.03
	EAN / GTIN	4251916113827
	Couleur	Noir mat
	Dimensions (H x L x P)	75 x 75 x 45 mm
	Poids, brut (emballage inclus)	0.084 kg
	Indice de protection	IP20
	Type de montage et fixation	Montage encastré *1
	Anneau de support fourni à la livraison	Anneau de support A
	Hauteur de montage conseillée	2 ... 4 m
	Poids, net	0.053 kg
	<b>Usage</b>	Nombre de LED
<b>Entrées</b>	Nombre de capteurs	3
	Plage dynamique	5 ... 1000 Lux
	Ø portée	11 m
	Ø présence	5 m
	Angle de détection horizontal	360°
	Sensibilité réglable	10 niveaux
<b>Sorties</b>	Fonction de rétro-éclairage	Oui
<b>KNX</b>	Tension nominale KNX	30 V DC SELV
	Plage de tension KNX	21 ... 31 V DC SELV
	Puissance absorbée bus KNX, type	< 0,3 W
	Media KNX	TP-256 avec prise en charge des trames longues
	Programme d'application KNX	à partir d'ETS 4
<b>Conditions ambiantes</b>	Température ambiante en fonctionnement	0 ... 40 °C
	Stockage	-20 ... +55 °C
	Humidité ambiante	< 95 %
	Condensation autorisée	Non
<b>Raccordements</b>	Type de raccordement KNX	Borne à fiche KNX
	Diamètre de ligne KNX	0,6 ... 0,8 mm, conducteur rigide

\*1 Montage en plafond dans la boîte d'encastrement à l'aide des anneaux de support fournis.

## Exemple de raccordement :



## Zone de détection et présence :



**Dessin coté :**

